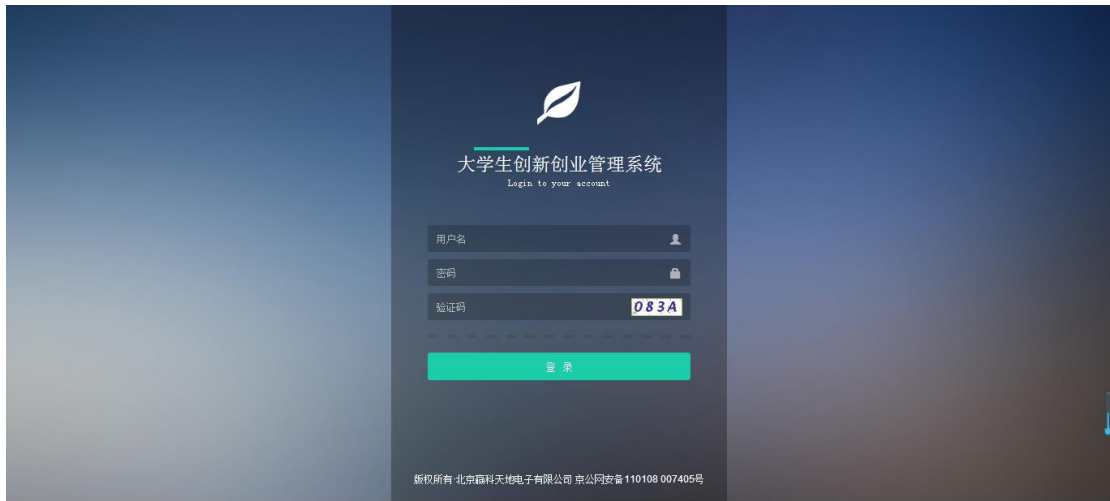


大学生创新创业系统项目申报操作手册


1、系统访问地址：<http://jxyw.scu.edu.cn:8081/cdcxcy/>（注意：不要使用 IE8 及 IE8 以下版本的浏览器，请使用带有极速模式的浏览器，比如 QQ 浏览器、搜狗浏览器、360 浏览器、谷歌浏览器，切换极速模式的方法如图）



2、输入用户名（学号）与登录密码（首次登录默认密码为学号最后 6 位数或者 123456，需进入系统后自行修改），以及验证码（如验证码有识别困难的情况，可点击验证码图片切换验证码）



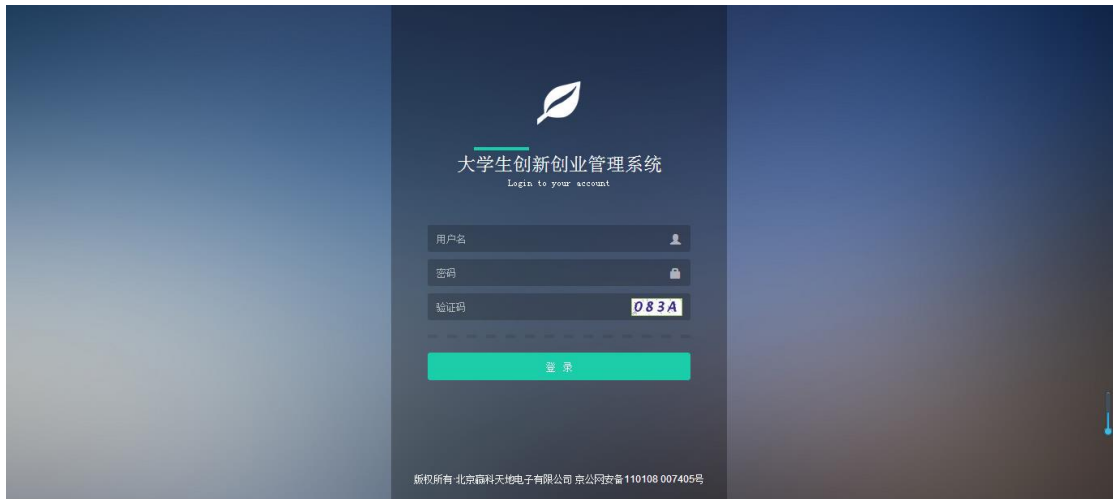
3、点击红圈处修改登录密码（位数不小于 6 位，格式由数字、字母、下划线组成）



修改密码

原始密码:	<input type="password"/>
新密码:	<input type="password"/>
再次输入新密码:	<input type="password"/>

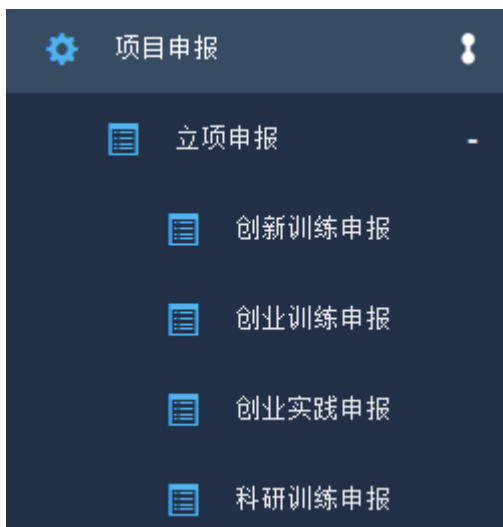
密码修改成功后，系统会自动跳转至登录界面，重新输入用户名及新修改的密码即可再次登录（如忘记密码可联系学校管理员进行密码重置）



4、点击红圈处，出现二级菜单后，再点击二级菜单红圈处



在点击出来三级菜单中，需要申报什么类型的项目，就点击什么类型的申报



点击要申报的类型菜单后，点击红圈处的申报按钮（例如：申报类型为创新训练）

当前位置: 首页 > 申报申报

项目列表

年度: 请选择 负责人姓名: 负责人学号: 项目级别: 请选择 项目名称:

查询 申报

序号	操作	年度	项目编码	项目名称	项目类型	项目级别	项目经费	所属学院	团队编码	指导教师	项目负责人	负责人专业	项目组成员	状态
----	----	----	------	------	------	------	------	------	------	------	-------	-------	-------	----

首页 << >> 尾页 共 0 条 共 0 页 转到 1 页 GO 每页 10 条

点击后会出现一个填写说明的对话框，在仔细阅读填写说明后，点击确定，进入申报书填写界面

填写说明

一、凡申报四川大学“大学生创新训练计划”必须填写本申报书。创新训练计划项目是本科生个人或团队，在导师指导下，自主完成创新性研究项目设计、研究条件准备和项目实施、研究报告撰写、成果（学术）交流等工作；二、“项目所属一级学科”：3位代码，按照中华人民共和国学科分类与代码简表（国家标准GB/T 13745-2009）填写；（110数学,120信息科学与系统科学,140物理学,150化学,160天文学,170地球科学,180生物学,190心理学,210农学,220林学,230畜牧兽医学,240水产学,310基础医学,320临床医学,330预防医学与公共卫生学,340军事医学与特种医学,350药学,360中医学与中药学,410工程与技术科学基础学科,413信息与系统科学相关工程与技术,416自然科学相关工程与技术,420测绘科学技术,430材料科学,440矿山工程技术,450冶金工程技术,460机械工程,470动力与电气工程,480能源科学技术,490核科学技术,510电子与通信技术,520计算机科学技术,530化学工程,535产品应用相关工程与技术,540纺织科学技术,550食品科学技术,560土木建筑工程,570水利工程,580交通运输工程,590航空航天科学技术,610环境科学技术及资源科学技术,620安全科学技术,630管理学,710马克思主义,720哲学,730宗教学,740语言学,750文学,760艺术学,770历史学,780考古学,790经济学,810政治学,820法学,830军事学,840社会学,850民族学与文化学,860新闻学与传播学,870图书馆情报与文献学,880教育学,890体育科学,910统计学)。三、“项目开展支撑平台”指支撑本项目开展的校、院级教学实验中心、科研实验室等，表中填写有关实验室名称（选填、可以多个）；四、“项目组成员”人数原则上不超过五人；五、报送本申报书时，一式2份，并报送申报书电子文档；六、本书应该填写完整、内容详实、

填写相应的申报信息。**项目负责人所在学院请选填“中国西部边疆安全与发展协同创新中心”。**

首页 创新训练申报

创新训练项目申报书

返回 保存

基本信息

项目名称*	<input type="text"/>	年度	2017
申请经费	<input type="text"/>	起止时间	2016-12-01至2019-03-01
预申报经费*	<input type="text"/>		
项目来源*	<input type="radio"/> 学术型社团 <input type="radio"/> "互联网+"创新创业项目 <input type="radio"/> 学生自主选取 <input type="radio"/> 其他		
项目所属一级学科*	<input type="text" value="请选择-"/> 查看帮助	项目开展支撑平台	<input type="text"/>

姓名	学号	专业年级	所在学院
谢欢欢	2016141431078	高分子材料与工程 2016级	高分子科学与工程学院

特别注意事项提醒：在填写编辑器里面内容的时候，如果从 word 文档里面复制的内容到编辑器里面格式发生形变的话，且始终无法调整到理想的格式，比如文档里面含有公式或者代码之类的内容，这时建议使用截图的方式（推荐使用 QQ 截图），将要复制的内容直接采用截图，把复制的内容保存为图片后，点击下图中红圈处，采用添加图片的形式将内容录入到编辑器中

首页 创新训练申报

一、项目简介

(研究内容、目的意义、具体目标、国内外研究现状分析及评价等)

富文本编辑器工具栏：H1, 加粗, 斜体, 下划线, 列表, 链接, 插入图片, 撤销, 重做, 全屏, 打印, 帮助。其中“插入图片”图标（红圈处）用于添加截图。

二、研究技术路线及可行性分析

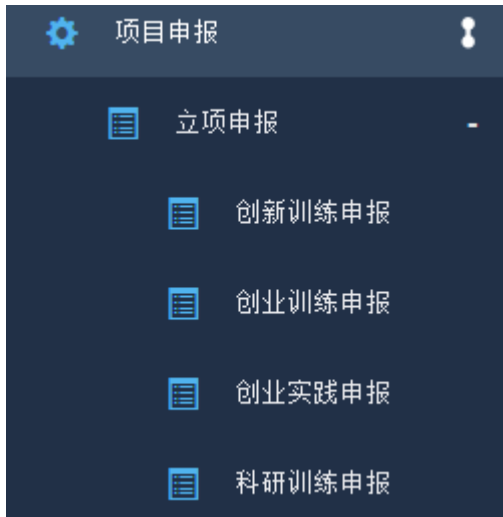


在填写完对应的信息确认无误后，点击红圈处保存按钮（注*提交申报书需待指导教师与项目组成员进入系统点击确认参加项目后，此处才会出现申报书提交操作）

姓名	学号	专业年级	所在学院
李莹	2016141076013	舞蹈表演 2016级	艺术学院

被选择的指导教师进入系统后在红圈处点击申报书按钮操作，被选择的组员就进入相应的申报类型菜单查看要确认参加的项目（指导教师默认登录密码和教师号一样）

序号	操作	年度	项目编码	项目名称	立项排名	中期排名	结题排名	项目类型	项目级别	项目经费
1	申报书	2017	2017101003	测试创新训练				创新训练	--	--



指导教师申报书红圈处操作确认参与与拒绝（项目组成员同理）



待指导教师与项目组成员分别都同意后，申请人再进入系统，在申报书中点击红圈处进行提交操作



提交完成后，点击红圈处，退出系统

欢迎您，2016141431078!

关闭全部标签卡

修改密码

个人菜单维护

布局设置

主页

注销登录

首页